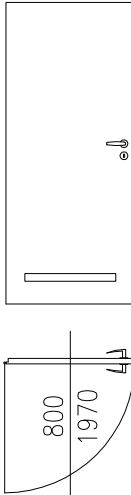
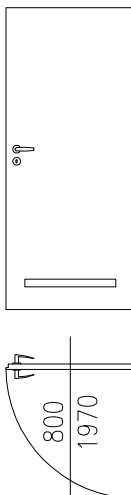

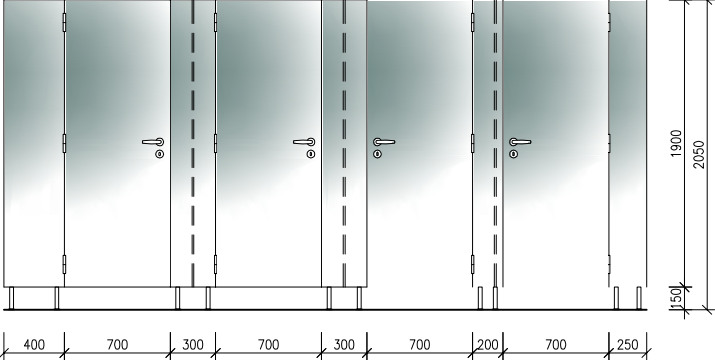
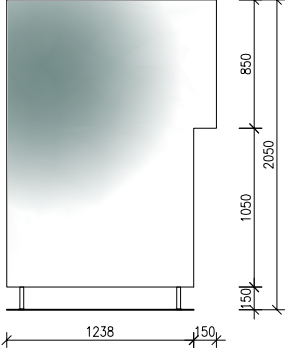
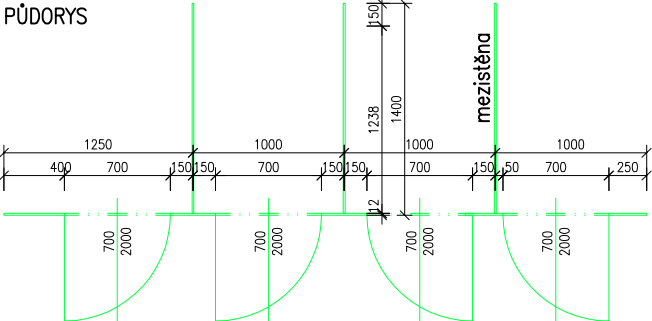
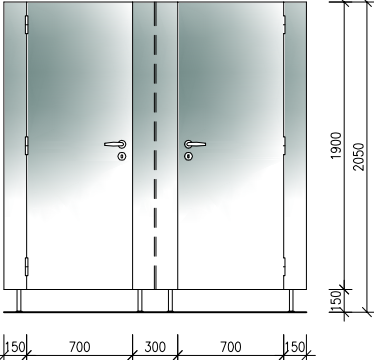
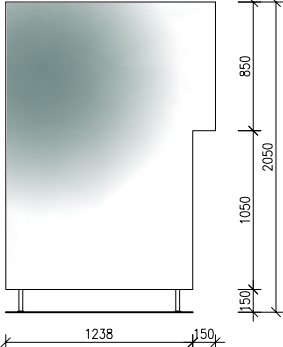
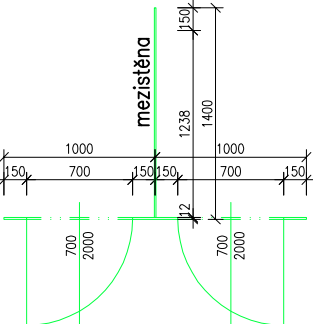


VEDOUCÍ PROJEKTANT:	ING. ALEŠ DRLÝ	Ing. Aleš Drlý projektová činnost ve výstavbě Lošťákova 879, 506 01 Jičín tel.:549244552 IČO:665 85 708 kancelář: Helfertova 44, 613 00 Brno
ODP. PROJ. DÍLU:	"	
VYPRACOVAL:		
SPOLUPRÁCE:		
INVESTOR:	Statutární město Brno, Magistrát města Brna, Odbor správy majetku Husova 3, BRNO 601 67	ZAK. Č.: 15/2021
STAVBA:	OPRAVA SOCIÁLNÍCH ZAŘÍZENÍ V objektu TUŘANSKÁ 12, BRNO	STUPEŇ: DPPS
		DATUM: 02/2022
		FORMÁT: *A4
		REVIZE: 00
		ČÁST: D
		OBJEKT: SO 01
OBSAH: STAVEBNÍ A ARCHITEKTONICKÉ ŘEŠENÍ		DÍL: 1
TABULKY VÝROBKŮ		MĚŘÍTKO: Č. VÝTISKU: Č. VÝKRESU:
		1:50 D1-SA 12

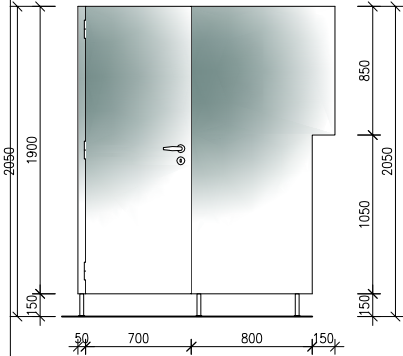
OZN.	POPIS VÝROBKU	SCHEMA	POČET KUSŮ						CELKEM	POZNÁMKA
			PODLAŽÍ							
			1.PP	1.NP	2.NP	3.NP	4.NP	5.NP		
01 Z	Zárubeň ocelová levá, 800/1970		0	1	1	0	0	0	2	Ocelová zárubeň pro zazdění, tl. 100mm, ze žárově pozinkovaného plechu tl. 1,5mm, gumové těsnění. Vrchní nátěr, např. RAL 7024
02 Z	Zárubeň ocelová pravá, 800/1970		0	3	3	0	0	0	6	Ocelová zárubeň pro zazdění, tl. 100mm, ze žárově pozinkovaného plechu tl. 1,5mm, gumové těsnění. Vrchní nátěr, např. RAL 7024
03 Z	Zárubeň ocelová pravá, 700/1970		0	1	1	0	0	0	2	Ocelová zárubeň pro zazdění, tl. 100mm, ze žárově pozinkovaného plechu tl. 1,5mm, gumové těsnění. Vrchní nátěr, např. RAL 7024

OZN.	POPIS VÝROBKU	SCHEMA	POČET KUSŮ						CELKEM	POZNÁMKA
			PODLAŽÍ							
			1.PP	1.NP	2.NP	3.NP	4.NP	5.NP		
01 T	Dveřní křídlo levé, 800/1970 mm dřevěné, plné		0	1	1	0	0	0	2	Dveřní křídlo dřevěné konstrukce, rám křídla masiv buk (pohledový po obvodu). Jádro křídla: dutinková dřevotříška. Plocha křídla: vysokotlavitý laminát, odstín: bílošedá, krémověbílá, bílá. Předložit vzorník k výběru. Vnější hrany zaoblené R=2mm Kování: typ objektové, chromované, klika–klika. Zámek vložkový. Dveřní závěsy chromované (stříbrného odstínu) štěrbinová větrací mřížka, nerezová, oboustranně. Průtočná plocha 300cm2.
02 T	Dveřní křídlo pravé, 800/1970 mm dřevěné, plné		0	3	3	0	0	0	6	Dveřní křídlo dřevěné konstrukce, rám křídla masiv buk (pohledový po obvodu). Jádro křídla: dutinková dřevotříška. Plocha křídla: vysokotlavitý laminát, odstín: bílošedá, krémověbílá, bílá. Předložit vzorník k výběru. Vnější hrany zaoblené R=2mm Kování: typ objektové, chromované, klika–klika. Zámek vložkový. Dveřní závěsy chromované (stříbrného odstínu) štěrbinová větrací mřížka, nerezová, oboustranně. Průtočná plocha 300cm2.
03 T	Dveřní křídlo pravé, 700/1970 mm dřevěné, plné		0	1	1	0	0	0	2	Dveřní křídlo dřevěné konstrukce, rám křídla masiv buk (pohledový po obvodu). Jádro křídla: dutinková dřevotříška. Plocha křídla: vysokotlavitý laminát, odstín: bílošedá, krémověbílá, bílá. Předložit vzorník k výběru. Vnější hrany zaoblené R=2mm Kování: typ objektové, chromované, klika–klika. Zámek vložkový. Dveřní závěsy chromované (stříbrného odstínu)

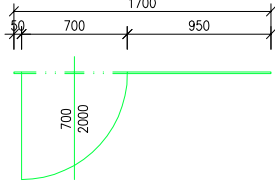
OZN.	POPIS VÝROBKU	SCHEMA	POČET KUSŮ					CELKEM	POZNÁMKA	
			PODLAŽÍ							
			1.PP	1.NP	2.NP	3.NP	4.NP			5.NP
01 S	Sestava montovaných přepážek		0	1	1	0	0	0	2	Systémové řešení. Konstrukce skrytá uvnitř kabin. Dominují čisté plochy desek. Materiál: Kompaktní deska 12mm v barvě dle výběru investora. Konstrukční prvky nerez. Dodávka vč. WC zámků, klik, madel, kotvení atd. Kování nerezové, zámky naložené na dvevní křídla zevnitř kabin. WC zámky se signalizací VOLNO/OBSAŽENO
<div><div><div>POHLED</div></div><div><div>POHLED - mezistěna - 3KS</div></div></div> <div><div>PŮDORYS</div></div>										
02 S	Sestava montovaných přepážek		0	1	1	0	0	0	2	
<div><div><div>POHLED</div></div><div><div>POHLED - mezistěna - 1KS</div></div></div> <div><div>PŮDORYS</div></div>										

OZN.	POPIS VÝROBKU	SCHEMA	POČET KUSŮ						CELKEM	POZNÁMKA
			PODLAŽÍ							
			1.PP	1.NP	2.NP	3.NP	4.NP	5.NP		
<div>03 S</div>	Sestava montovaných přepážek		0	1	1	0	0	0	2	

POHLED

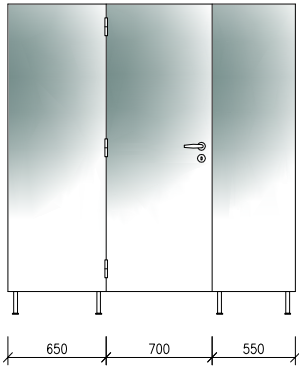


PŮDORYS

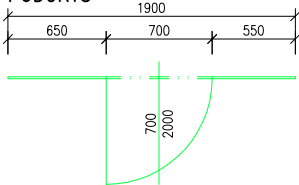


04 S	Sestava montovaných přepážek		0	1	1	0	0	0	2	
---------	---------------------------------	--	---	---	---	---	---	---	---	--

POHLED



PŮDORYS



OZN.	POPIS VÝROBKU	SCHEMA	POČET KUSŮ						CELKEM	POZNÁMKA
			PODLAŽÍ							
			1.PP	1.NP	2.NP	3.NP	4.NP	5.NP		
05 S	Zásobník na tekuté mýdlo, nástěnný		0	5	5	0	0	0	10	Nerezové provedení, objem min. 0,5L. Umístění nad umývadly.
06 S	Držák na toaletní papír, nástěnný			7	7	0	0	0	14	Nerezové provedení. Ke stěně (WC přepážce) uchyceno lepením. Pro role øcca 300mm (dle používaných v objektu) Umístění v kabinách
07 S	Odpadlový koš, s poklopem, nástěpný.			5	5	0	0	0	10	Nerezové provedení. Objem min. 8L Místnost 1.09a – 1KS Místnost 1.09b – 4KS Místnost 1.15a – 1KS Místnost 1.15b – 4KS
08 S	Dvojháček na oděvy			7	7	0	0	0	14	Nerezové, masivnější (odolné) provedení. Ke stěně (WC přepážce) uchyceno lepením. Umístění v kabinách
09 S	WC štětka			7	7	0	0	0	14	Nerezové provedení, nádoba skleněná, vyjímatelná, kotvení ke stěně. Žáruka možnosti výměny opotřeбенých komponentů výrobku. Umístění v kabinách
10 S	Zrcadlo nástěnné 600*1000			4	4	0	0	0	8	Tl. min. 6mm, fazeta po obvodu, Lepené na obklad nebo do obkladu. Umístění nad umývadly
11 S	Prostupová plastová střešní taška			0	0	4	0	0	4	Pro odvětrání stupaček kanalizace, prostup šikmou střešou s pálenou krytinou.